



LINO[®]

BAREVNICE PODLAHOVÝCH DOPLŇKŮ

SHADE CARD FLOOR ACCESSORIES

ЦВЕТОВАЯ ГАММА АКЦЕССУАРЫ ДЛЯ ПОЛА

FARBKASTEN BODEN-ZUBEHÖR



PODLAHOVÉ DOPLŇKY

Floor accessories | Напольные аксессуары | Bodenzubehör

SVAŘOVACÍ ŠŤŮRA

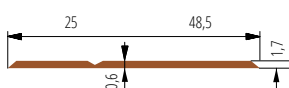
Welding string | Сварочный шнур | Schweißschnur

Průměr mm Diameter mm Диаметр мм Durchmesser mm	Hmotnost g/Bm Weight g/Rm Вес кг/пм Gewicht g/Lm	Bm Rm Пм Lm	Kg Kg Кг Kg
4	16	125	2,0

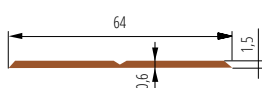
PODLAHOVÁ LIŠTA

Border | Плинтус | Sockelleiste

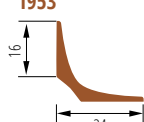
1357



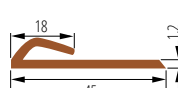
1363



1953



2198



2345



BALENÍ

Packing | Упаковка | Verpackung

PALETA

Pallet | Поддон | Palette

Číslo No Номер Nr	Hmotnost Kg/Bm Weight Kg/Rm Вес Кг/Пм Gewicht Kg/Lm	Bm Rm Пм Lm	Kg Kg Кг Kg	Kartonů Boxes Коробок Kasten	PALETA			Kg vč. palety Kg Incl. Pallet Кг включая поддон Brutto Gewicht
					Bm Rm Пм Lm	Kg Kg Кг Kg	Kg vč. palety Kg Incl. Pallet Кг включая поддон Brutto Gewicht	
1363	0,1255	120	15,06	20	2400	301,2	331,2	
1357	0,155	80	12,4	20	1600	248	278	
*1953	0,165	200	32	10	2000	300	330	
*2198	0,125	150	20	10	1500	190	220	
*2345	0,36	75	27	10	750	270	300	

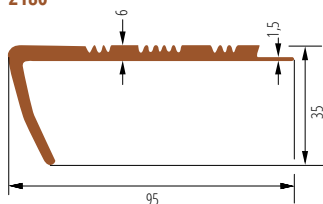
* délka lišty je 250 cm

length of the border is 250 cm | длина плинтуса 250 см | Länge der Leiste ist 250 cm

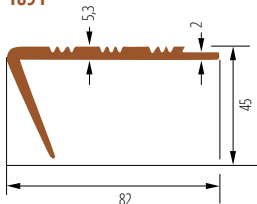
SCHODIŠŤOVÁ HRANA

Stair nosing | Окантовка для лестниц | Treppenkante

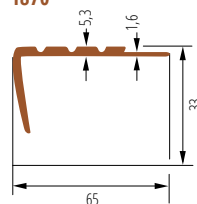
2186



1891



1870



BALENÍ

Packing | Упаковка | Verpackung

KARTON

Box | Коробка | Kasten

PALETA

Pallet | Поддон | Palette

Číslo No Номер Nr	Hmotnost Kg/Bm Weight Kg/Rm Вес Кг/Пм Gewicht Kg/Lm	Délka cm Length cm Пм Länge	Ks Pieces Кг Stck	Bm Rm Пм Lm	Kg Kg Кг Kg	PALETA			Kg vč. palety Kg Incl. Pallet Кг включая поддон Brutto Gewicht
						Kartonů Boxes Коробок Kasten	Bm Rm Пм Lm	Kg Kg Кг Kg	
1891	0,68	250	20	50	34	10	500	350	380
		200	20	40	28	10	400	280	310
		150	20	30	21	10	300	210	240
1870	0,40	250	40	100	40	10	1000	400	430
2186	0,83	250	16	40	34	10	400	340	370

BAREVNICE

Shade card | Цветовая гамма | Farbkasten

096		863	
112		264	
129		501	
855		249	
541		208	
871		266	
801		281	
408		714	
453		732	
816		716	
454		709	
428		781	
452		230	
832		956	
872		929	
533		949	
852		933	
560		981	
570		957	
565		966	
545		277	
311		245	
342		280	
346		248	
343		600	
349		351	
348		421	

BAREVNOST PODLAHOVÝCH DOPLŇKŮ

Color of floor accessories | Цвет напольных аксессуаров | Farbe des Boden-Zubehörs

Číslo barvy (1)	Svařovací šňůra (2)	Schodišťová hrana (3)			Fabion (4)	Fabion se začíšťovací hranou (5)	Podlahová lišta (6)		Začíšťovací hrana (7)
		1891	2186	1870			1363	1357	
096	*								
112	*					*	*	*	*
129	*						*		
208	*	*	*	*			*	*	
230	*						*	*	
245	*						*		
248	*						*		
249	*						*		
264	*						*		
266	*						*		
277	*						*		
280	*	*	*	*			*		
281	*						*		
311	*						*		
342	*						*		
343	*						*		
346	*						*		
348	*						*		
349	*						*		
351	*						*		
408	*						*		
421	*	*							
428	*						*		
452	*						*		
453	*						*		
454	*						*		
501	*						*		
533	*	*	*	*			*		
541	*						*		
545	*	*	*	*			*		
560	*	*	*	*			*	*	
565	*						*		
570	*						*		
600	*	*	*	*	*				
709	*						*		
714	*						*		
716	*						*		
732	*						*		
832	*						*		
781	*						*		
801	*						*		
816	*	*	*	*			*	*	
852	*						*		
855	*								
863	*								
871	*						*		
872	*						*		
929	*								
933	*						*		
949	*						*		
956	*						*		
957	*						*		
966	*						*		
981	*						*		

1) Colour number / Номер краски / Farbnummer

2) Welding string / Сварочный шнур / Schweißschnur

3) Staircase edge / Кромка лестничных ступеней / Treppenkante

4) Border - Cavetto / Галтель (плинтус потолочный) / Rand - Cavetto

5) Border - Cavetto with scaling moulding / Галтель (плинтус потолочный) с отделочной рейкой

/ Rand - Cavetto mit Skalierung

6) Border - Baseboard / Плинтус / Sockelleiste

7) Border - Scaling moulding / Отделочная рейка / Rand - Skalieren

DOPORUČENÉ KOMBINACE

Recommended combinations | Empfohlene Kombinationen | Рекомендованные комбинации

Vzor Pattern Узор	Barva Colour Цвет
DOMO	
3100-22	560
3100-41	208
3330-11	560
4100-5	872
4300-2	560
4600-1	560, 852
4650-4	852
4700-11	852
NOVOFLOR STANDARD KLASIK	
3330-1	346
4000-7	852
4100-2	852
4300-9	852
4650-2	560
4700-6	852
4700-9	852
NOVOFLOR STANDARD KOLOR	
3100-3	732
3100-6	281
3100-7	570
3100-11	560
3100-13	872
3100-15	560
3100-17	966
3100-20	348
NOVOFLOR EXTRA COMFORT	
2015-51	501
2015-52	245
2015-53	266
2015-4	781
2015-55	933
2015-6	454
2015-7	351
2015-8	342
2015-9	872
2015-10	533
NOVOFLOR EXTRA GRIT	
2016-1	501
2016-2	281
2016-3	872
2016-4	565
2016-5	560
2016-56	281
2016-57	studený spoj*
2016-58	studený spoj*

Vzor Pattern Узор	Barva Colour Цвет
NOVOFLOR EXTRA WOOD	
2017-1	852
2017-2	852
2017-3	852
2017-4	560
2017-5	570
2017-56	281
NOVOFLOR EXTRA STYL	
4800-12	852
4800-14	560
4800-15	565
NOVOFLOR EXTRA VARIO	
2013-1	249
2013-2	281
2013-3	570
2013-4	348
2013-5	501
2013-6	249
2013-7	452
2013-8	346
2013-9	781
2013-10	732
2013-11	872
2013-12	852
2013-13	933
2013-14	966
NOVOFLOR EXTRA SUPER	
2020-31	264
2120-34	533
2120-35	533
2120-36	533
2120-37	816
2120-44	732
2120-45	348
2120-50	245
2120-51	277
2120-52	933, 981
2120-53	280
2120-55	studený spoj (781)*
2120-56	454

* cold joint / холодная сварка

DOPORUČENÉ KOMBINACE

Recommended combinations | Empfohlene Kombinationen | Рекомендованные комбинации

Vzor Pattern Узор	Barva Colour Цвет
NOVOFLOR EXTRA IDEAL	
2800-1	208
2800-3	280
2800-5	957
2800-7	709
2800-9	560
2800-10	428
2800-11	351
2800-13	349
2800-15	832
2800-16	816
NOVOFLOR EXTRA AMOS	
3330-51	560
4000-57	852
4300-59	852
2120-80	452
2120-82	408
2120-83	501
2120-85	781
2120-86	933, 966
2120-87	348
DUAL	
107	277
215	277
247	248
309	343
320	348
414	452
737	781
742	732
830	871
853	453
855	541
861	533
903	949
952	981
PRAKTIK	
1002	112, 129, 264
2003	277
2005	280
7002	781
8001	541, 871
8003	801
9004	949

Vzor Pattern Узор	Barva Colour Цвет
GARIS	
203	280
295	248
277	277
377	377
495	495
510	881
743	709
777	777
853	453
861	533
881	881
952	981
903	903
ELEKTROSTATIK A, DYNAMIK A	
1301	541
2301	230, 277
2317	277
2403	230
2601	230
3304	311
5301	501
7301	714
8301	801
8306	264
8315	541
ELEKTROSTATIK X, DYNAMIK X	
1002	112, 129, 264
2003	277
2005	280
7002	781
8001	541, 871
8003	801
9004	949
NOVOFLOR EXTRA STATIK SD	
2120-131	264
2130-134	533
2120-136	533
2120-150	245
2120-153	280
MODUL	
106	112
201	230
764	714
830	801
854	855
863	863
929	929



Fatra, a.s.
třída Tomáše Bati 1541
763 12 Napajedla
Czech Republic



tel: +420 577 501 111



podlahy@fatra.cz
www.fatra.cz
www.fatrafloor.cz

